

# En Cifras 2004: Violencia Contra las Mujeres

Fundamujer \* Avesa \* Centro de Estudios de la Mujer UCV

## Cifras... similares... irregulares...

Un nuevo año del Boletín que titulábamos el 2004 "Cifras difíciles de obtener" y ahora "Cifras ... Similares ... Irregulares". Aún así, salvando los obstáculos para obtenerlas y las dificultades para analizarlas presentamos los datos de todo el año 2004 que ya habíamos incluido en parte en la anterior entrega. De nuevo AVESA, el Centro de Estudios de la Mujer-UCV y Fundamujer unen

esfuerzos para intentar una mirada cuantitativa al panorama de la Violencia contra las Mujeres en Venezuela esperando sea de utilidad. En esta oportunidad contamos con datos de la CICPC y su División en materia de niños, adolescentes, mujer y familia, el servicio telefónico 0-800-MUJERES, las Jefaturas Civiles de la Alcaldía del Dto. Metropolitano,

Prefecturas del Edo. Miranda, el SPA de la Gobernación del Edo. Trujillo el Centro de Estudios de la Mujer-UCV (Convenio con Fundamujer) y ONG como AVESA, PLAFAM, Casas de la Mujer (Argelia Laya, Larense, de Ciudad Guayana), y FUNDAPROMUF. Estos datos han sido organizados según las regiones reportadas.

**CONTÁCTENOS**  
En Caracas (+58-212)



3345456, 6933286  
cem\_ucv@yahoo.com



04166071273,  
04143281196  
fundam@cantv.net

## Absoluta prevalencia de la violencia psicológica

Nuestra legislación define la violencia contra la mujer y la familia como: "la agresión, amenaza u ofensa ejercida sobre la mujer o otro integrante de la familia, por los cónyuges, concubinos, ex cónyuges, ex concubinos o personas que hayan cohabitado, ascendientes, descendientes y parientes colaterales, consanguíneos o afines, que menoscabe su integridad física,

psicológica, sexual o patrimonial" (Artículo 4°). De este modo, pueden generarse los principales indicadores para la elaboración de una base de datos capaz de identificar la incidencia y tipología de la violencia ejercida contra las mujeres. Esta base debería contener, por tanto, datos relativos a violencia verbal, sexual, física, psicológica, y la amenaza. La mayor parte de las

instituciones que colaboraron con este boletín tipifican las denuncias recibidas dentro de este esquema. Uno de los hallazgos más resaltantes es que de los 13705 casos que se presentan en este Boletín, puede extraerse una media de 55% de incidencia de la violencia psicológica. En reportes tan importantes como los dados por Inamujer y CICPC, este porcentaje va del 80 al 100%.



AVESA

5518081, 5518212.  
Fax: 5525410  
avesa@reacciun.ve

# Cada diez días muere una mujer en Caracas

La División en materia de niños, adolescentes, mujer y familia de la CICPC ha reportado 782 casos en el 2004, entre ellos 32 muertes, lo que se traduce en **una muerte por violencia de género cada 10 días en Caracas.**

TIPOS DE VIOLENCIA	%
1 Física	9,5
2 Psicológica	18,0
3 Física y psicológica	30,4
4 Física y amenaza	2,7
5 Psicológica y amenaza	16,5
6 Amenaza	0,4
7 Física, psicológica y amenaza	21,5
8 Física, psicológica y acceso carnal	0,8
9 Trata de personas	0,3

TIPOS DE VIOLENCIA	%
Física (1+3+4+7+8)	64,8
Psicológica (2+3+5+7+8)	87,2
Amenaza (4+5+6+7)	41,0
Otras (8+9)	1,0

Es de hacer notar que la **Amenaza** ocupa un lugar en cuatro de las nueve tipologías (se calculan 65 casos mensuales aproximadamente), lo cual evidencia que es un aspecto tomado en cuenta por la División como un antecedente significativo de la violencia por venir. Del mismo modo, sigue siendo significativa

también la presencia de la Violencia Psicológica en el 87% de los casos que, si se une a la Amenaza (41%) que es la antelación de una posible violencia hacia la persona o hacia un ser allegado, crece en importancia.

Por su parte, **a nivel nacional**, la línea telefónica del Inamujer, **0-800-MUJERES** con 762 llamadas de enero a marzo de 2004, ha constatado la absoluta prevalencia de la Violencia Psicológica (100%). De mantenerse la tendencia, hablaríamos de más de tres mil llamadas en el año.

*Sólo en Caracas, para el CICPC, 65 mujeres sufren amenazas. Cada 10 días esas amenazas son cumplidas, y una mujer muere en la capital.*



## 30 casos al día en el Distrito Metropolitano

Las **Jefaturas Civiles de la Alcaldía del Distrito Metropolitano**, reportan de enero a septiembre del 2004, 8353 casos (Diario El Universal, 17-10-2005). El **Centro de Estudios de la Mujer de la UCV** (Convenio Fundamujer) Reporta de marzo a diciembre, exceptuando agosto, 28 casos. La **Asociación**

**Venezolana por una Educación Sexual Alternativa-AVESA** Atendió 11 casos. En Avesa se ha apreciado el fenómeno de un mayor número de casos de niños, niñas y adolescentes atendidos que han sido remitidos por organismos de Justicia y del Sistema de Protección de Niño/as y Adolescentes. Esto

parece estar asociado a un mayor reconocimiento de las violaciones de derechos humanos y/o delitos cometidos contra esta población lo cual es algo positivo, pero preocupa que se esté dejando de atender a las mujeres y por tanto éstas no estén siendo remitidas a instancias de atención psicológica, médica o legal.

---

*La Asociación Venezolana de Planificación Familiar-PLAFAM Informa haber atendido 247 casos en el año*

---

Gráfico 2: Datos del CEM UCV


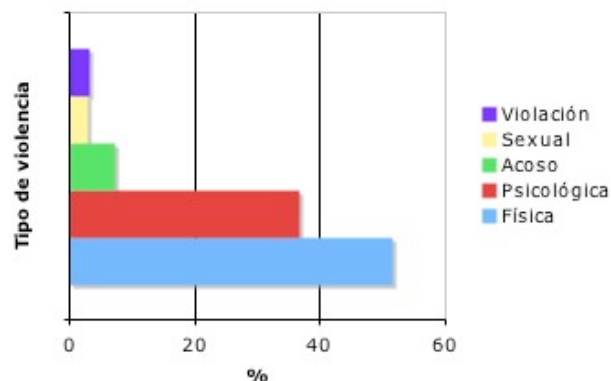


Gráfico 3: Datos de las Jefaturas Civiles Dtto. Metropolitano de Caracas



## En el Estado Miranda...

Las Prefecturas de cuatro Municipios reportaron 315 casos, mientras la **Casa de la Mujer Argelia Laya** (Charallave) reporta haber atendido 563 casos en el año 2004. Así la suma total de los casos que pudimos recolectar para el Edo. Miranda es de 879. Consideramos un

avance la sistematización de datos que están llevando a cabo en algunos Municipios del Estado Miranda y la cooperación de éstos en suministrar la información recabada, los cuales al ser sumados con los datos de atención de otras instituciones

(gubernamentales o no gubernamentales) nos pueden brindar datos de las dimensiones reales del problema en este Estado.

Tabla 3: Datos del Estado Miranda				
TIPOS DE VIOLENCIA (%)	Municipio Independencia	Municipio Los Salias	Municipio Carrizal	Municipio Andrés Bello
Violencia Física	40	30	62,5	46
Violencia Psicológica	20	30	100	34
Violencia Verbal	40	30	25	67

## En algunas regiones del país

De los 13075 casos en total, hemos podido registrar los referidos a 2075 denuncias realizadas ante algunas organizaciones cooperantes del Boletín en los estados Trujillo, Lara, Falcón y Bolívar. De todos estos datos resaltamos que, estando siempre presente y al inicio del ciclo de la violencia la Verbal y la Psicológica los promedios se distribuyen de la siguiente manera:

Tabla 4: Servicio Público de Atención a la Mujer de la Gobernación del Edo. Trujillo (177 casos)	
TIPOS DE VIOLENCIA	%
Física	61.6
Psicológica	45.2
Verbal	10.2
Económica/patrimonial	4.0

Tabla 5: Fundación para la Promoción de la Mujer del Edo. Falcón-FUNDAPROMUF (188 casos)	
TIPOS DE VIOLENCIA	%
Física	36.2
Psicológica	38.8
Verbal	18.6
Sexual	6.4

Tabla 6: Casa de la Mujer Larense (582 casos)	
TIPOS DE VIOLENCIA	%
Física	39.0
Psicológica	40.2
Intrafamiliar	17.5
Sexual	3.3

Tabla 7: Casa de la Mujer de Ciudad Guayana	
Consultas realizadas	Año 2004
Maltrato	1652
Violación / Abuso Sexual	45

Tabla 8: Resumen	
Tipos de Violencia	Promedios
V. Verbal	31,8 %
V. Psicológica	44,28 %
V. Física	38,1 %

Las proporciones que observamos hablan de un proceso doloroso que comienza con insultos y descalificaciones, discusiones que van agravándose hasta llegar a la desvalorización cotidiana y finalmente al golpe, el empujón, las heridas profundas, al suicidio de la mujer o a su muerte.

## Un dato revelador: LAS EDADES DE LAS VÍCTIMAS

	SPA Trujillo	Avesa	CEM UCV	Fundapromuf
Edades de las mujeres	%	%	%	%
<25 años	27	18,2	8,0	34,8
25-40	53	63,6	64,0	44,9
41-55	18	18,2	20,0	20,2
>55	2	-	8,0	-
Casos Atendidos	177	11	25	198

**Caracas**  
**Noviembre de 2005.**

**Elaborado por:**  
**Profa. Ofelia Alvarez**  
**Psic.Cl. Magdymar**  
**León**

Para mayor información

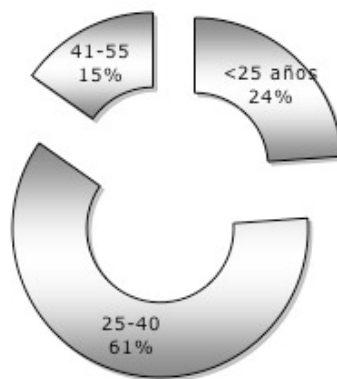
Visite:

[www.ucv.ve/cem](http://www.ucv.ve/cem)

o escriba a:

[fundam@cantv.net](mailto:fundam@cantv.net)

**Gráfico 4: Edades de las mujeres víctimas de violencia**



Coinciden todas estas instituciones en señalar mayor frecuencia de casos en mujeres entre los 25 y 40 años de edad, la edad de más productividad. Uno de los efectos más notorios sería el descenso de la productividad de las mujeres remuneradas (algo señalado ampliamente por el BID) puesto que son Jefas de Hogar, mantienen sus familias, están en edad de procrear y la violencia afecta su futuro, sus planes de

desarrollo personal y de estudio. Individual y psicológicamente aumentan sus niveles de estrés, el riesgo a contraer infecciones de transmisión sexual, embarazos no deseados o abortos provocados por la misma violencia. En un plano más general esta condición influye de manera negativa en el desarrollo del país, en los gastos en salud, y en la participación socio-política de esta mitad de la población. Finalizamos convencidas de la

gran y urgente necesidad de información consistente y sistemática con fines de profundizar el conocimiento de la violencia contra las mujeres en el país. Con ello sugerimos alianzas entre centros académicos, organismos gubernamentales y civiles, y empresa privada a fines de dotar de herramientas técnicas a los órganos receptores de denuncias para que así puedan mejorar la atención y prosperen las iniciativas para erradicar, atender y prevenir este problema que nos afecta a todos y todas.